



Занятие 4. Фрукты

Задание 1. Назови, что это?



ЯБЛОКО



АПЕЛЬСИН



груша



КИВИ



БАНАН



хурма



ΑΝΑΨΑ



ΜΑΝΓΟ



ЛИМОН



персик

Задание 2. Пальчиковая гимнастика «В сад за сливами»

Палец толстый и большой
В сад за сливами пошел.
Указательный с порога
Указал ему дорогу.

Поочередно загибать палец,
О котором рассказывается,
а затем его разогнуть.

Средний пальчик – самый меткий:
Он сбивает сливы с ветки.
Безымянный поедает,
А мизинчик-господинчик
В землю косточки сажает.

Задание 3. Рисунок

Нарисуй в тетради свой любимый фрукт.

Задание 4. Загадки

Жарким солнышком согрет,
В шкурку, как в броню, одет.
Удивит собою нас
Толстокожий... (ананас)



Кто-то там, в углу садовом,
В скромном платьице лиловом
Прячется в листве пугливо.
Догадались? Это... (слива)



Фрукт похож на неваляшку,
Носит желтую рубашку.
Тишину в саду нарушив,
С дерева упала... (груша)



Желтый цитрусовый плод
В странах солнечных растет.
А на вкус кислеший он.
Как зовут его? (Лимон)



Этот фрукт в рубашке яркой



Любит, чтобы было жарко.
Не растет среди осин
Круглый рыжий... (апельсин)

Знают этот фрукт детишки,
Любят есть его мартышки.
Родом он из жарких стран.
Высоко растет... (банан)



Круглое, румяное, я расту на ветке;
Любят меня взрослые
и маленькие детки.
(Яблоко)



Задание 5. Игра «Один - много»

Взрослый: Я буду называть один фрукт, а ты много фруктов.

Яблоко – яблоки

Банан – бананы

Апельсин – апельсины

Мандарин – мандарины

Слива – сливы

Арбуз — арбузы

Дыня — дыни

Лимон — лимоны

Груша — груши

Задание 6. Игра «Назови, какой сок»

Сок из яблок — **яблочный**,

Сок из груш — **грушевый**

Сок из слив - **сливовый**,

Сок из вишни - **вишневый**,

Сок из лимонов - **лимонный**,

Сок из абрикосов - **абрикосовый**,

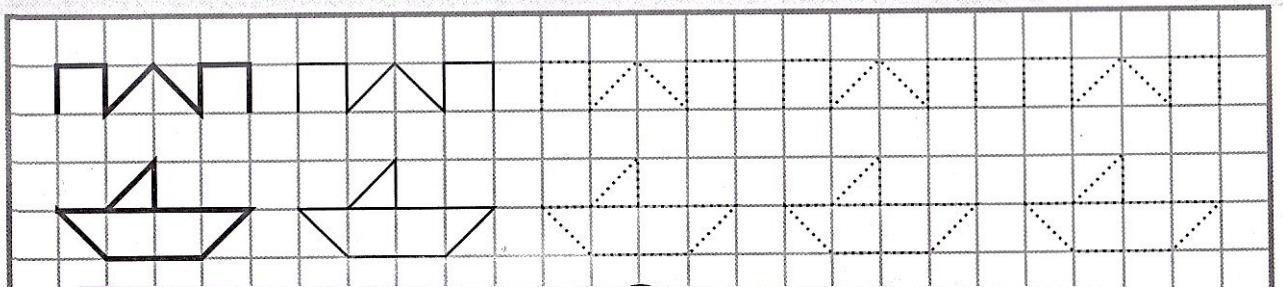
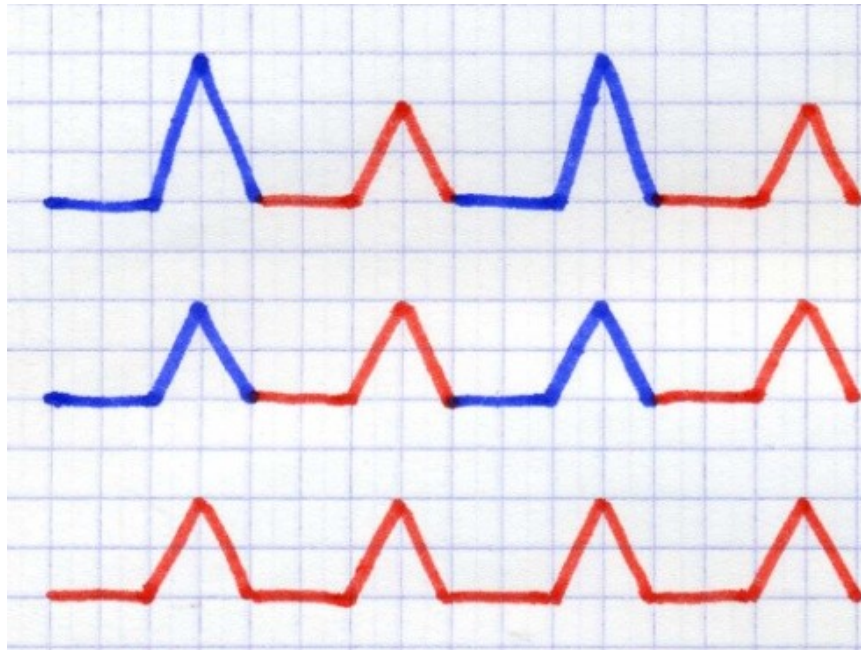
Сок из апельсинов - **апельсиновый**,

Сок из персиков - **персиковый**,

Сок из мандаринов - **мандариновый**.

Задание 7. Продолжи узор (в тетради)

Взрослый начинает узор в тетради, ребенок продолжает



Задание 8. *Послушай три слова и назови то, что можно есть*

Апельсин, блин, мандарин;

Банан, диван, барабан;

Лимон, вагон, бульон;

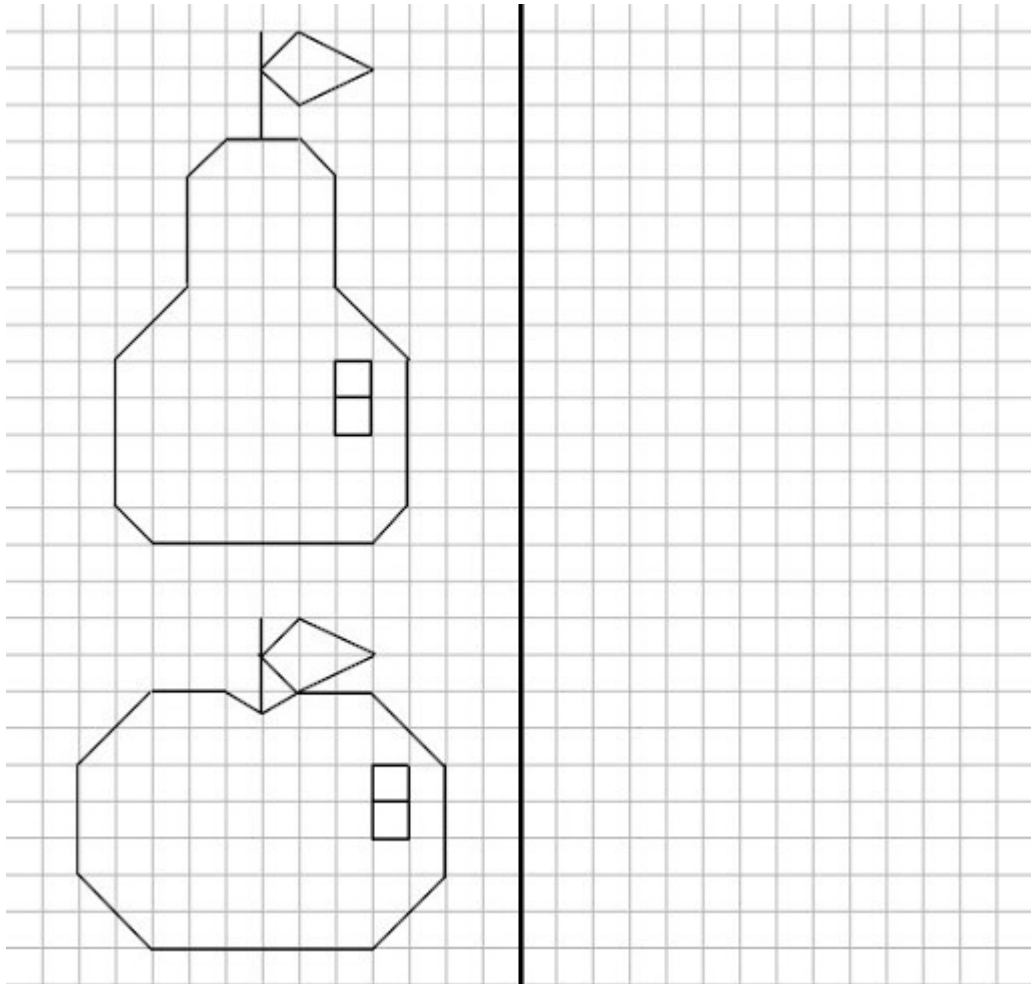
Виноград, мармелад, фотоаппарат;

Ананас, квас, контрабас;

Яблоко, молоко, далеко;

Задание 9. *Нарисуй яблоко и грушу*

Взрослый рисует образец в тетради, ребенок повторяет



Задание 10. Сказка «Фрукты - путешественники»

(Взрослый читает сказку. После прочтения – задать вопросы по содержанию)

На прилавке большого универсама в отдельных лотках для свежих фруктов красовались: яблоки, груши, мандарины, апельсины, лимоны, киви, бананы, виноград. Конечно же, никто из покупателей, подходящих к прилавку с фруктами, даже не подозревал, что каждый фрукт, лежащий здесь, считал себя самым лучшим фруктом и потому самым достойным внимания.

Яблоки и груши поворачивались к покупателям своими румяными боками и как бы говорили:

– Мы сладкие и очень вкусные! Купите нас!

Апельсины, мандарины и лимоны блестели оранжево-желтыми спинками и считали, что они и только они самые сочные, а потому самые вкусные. Киви шевелили тонкими зелеными ворсинками на своей коржице и думали:

– А у нас, зато, сладкая серединка с мягкими и очень вкусными косточками!

Желтые бананы помахивали длинными хвостиками и убеждали всех, что они самые мягкие, нежные и ароматные! Гроздь винограда гордилась собою, потому что их ягодки были прозрачны и наполнены наивкуснейшим виноградным соком!

Целый день к прилавку с фруктами подходили покупатели, клали в свои корзинки те фрукты, которые им понравились, и которые они захотели купить. К концу рабочего дня в лотках остались: две груши, одно яблоко, три банана, две

веточки винограда, четыре мандарины, два лимона, три апельсина, пять киви и шесть бананов. Всех их продащица переложила в один лоток, и только тогда фрукты заметили, что они очень разные, и начали знакомиться. Ведь до этого яблоки и груши никогда не встречались с апельсинами и мандаринами, лимонами, бананами и киви. И это не удивительно. Потому что растут эти фрукты в разных уголках Земли. Но, все же, что-то общее у всех у них было. Так что же это?

Вы, дети, наверное, догадались, что все фрукты, собравшиеся в одном лотке, выросли на деревьях или кустах.

На деревьях выросли такие фрукты, как:

– яблоки, они выросли на яблонях;

– груши – а они выросли на грушах;

– абрикосы растут на абрикосах, персики – на персиках;

– мандарины растут на мандариновых деревьях, апельсины – на апельсиновых деревьях, лимоны – на лимонных деревьях.

На кустах выросли бананы (на банановых плантациях), киви (на древесных лианах), виноград (на виноградниках).

Дети, вы, конечно, заметили, что все эти фрукты не похожи друг на друга. Почему? Да потому что страны, в которых выросли фрукты, самые разные, расположенные в разных частях света: в Европе, Азии, Африке и в Америке. Для продажи в наш универсам с этих стран фрукты везли на самолетах и пароходах, в поездах и в автомобилях. Вот какие они фрукты-путешественники!

Наутро в универсам вместе с бабушкой пришла девочка Маша. Она не захотела смотреть на лежащие в лотках фрукты, потому что с ними она уже давно была хорошо знакома, хотя их историю и не знала. Ее интересовал ананас. Этот большой колючий светло-коричневый незнакомый фрукт с зелеными хвостиками на своей верхушке был очень красив и интересен. Лежал он на самом вершущу освещенного прилавка и напоминал большую новогоднюю игрушку. Интересно, что вырос ананас не на дереве и не на кусте, а прямо на земле так же, как растут другие замечательные фрукты – арбузы и дыни.

Малышка Маша и не догадывалась о том, что внутри колючего ананаса за толстой кожурой прячется сочная и сладкая середина. И что вырос он далеко от северного города, в котором она живет, в совершенно другой южной стране. Ананасу очень хотелось, чтобы его купили. Но Машина бабушка не купила ананас. На такой дорогой фрукт у нее не хватило денег. Зато она купила внучке яблочек и груш. А экзотический ананас пролежал на высокой полке до вечера, пока его не забрал какой-то покупатель, у которого в кармане было много денег. Куда он его понес, мы не знаем. Можем только догадываться – возможно, своей маленькой доченьке, той, которую зовут Машенькой!

Задание 10. Аппликация «Виноград» (в тетради)

1




2



3




4




Аппликация «Яблоко» (в тетради)

1




2



3




4



Апликация «Груша» (в тетради)

1



2



3



4



