

Занятие 5. Транспорт

Задание 1. Назови, что это?



Автобус

www.RazvitieRebenka.com



Автомобиль

www.RazvitieRebenka.com



Бульдозер

www.RazvitieRebenka.com



Велосипед

www.RazvitieRebenka.com




Вертолёт

www.RazvitieRebenka.com



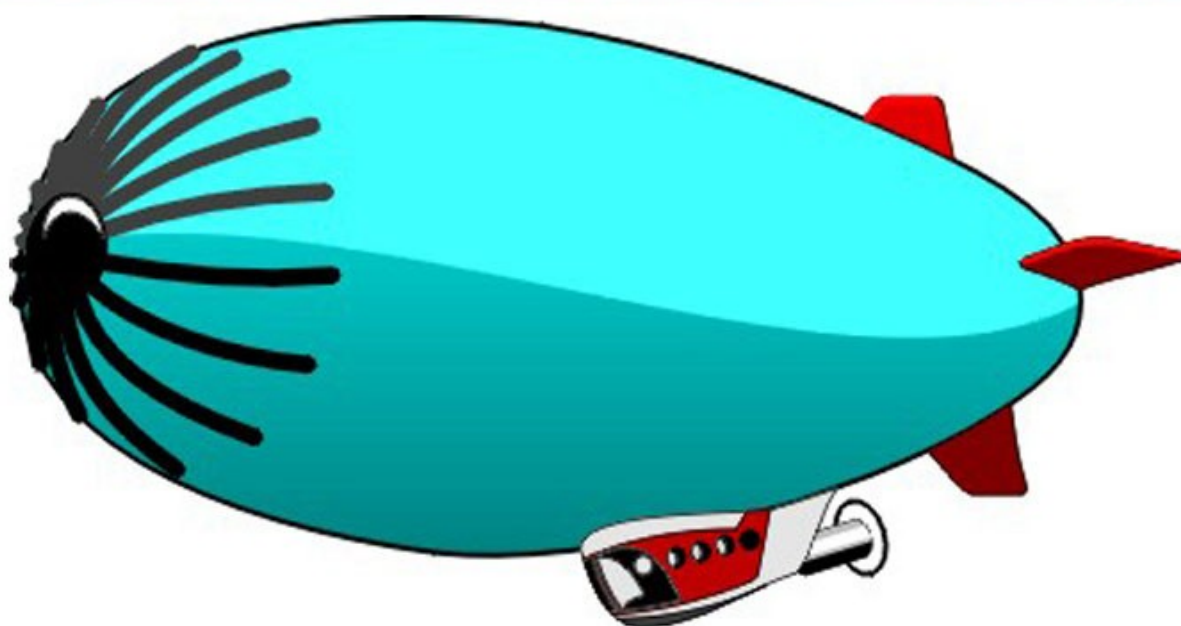
Воздушный шар

www.RazvitieRebenka.com




Грузовик

www.RazvitieRebenka.com



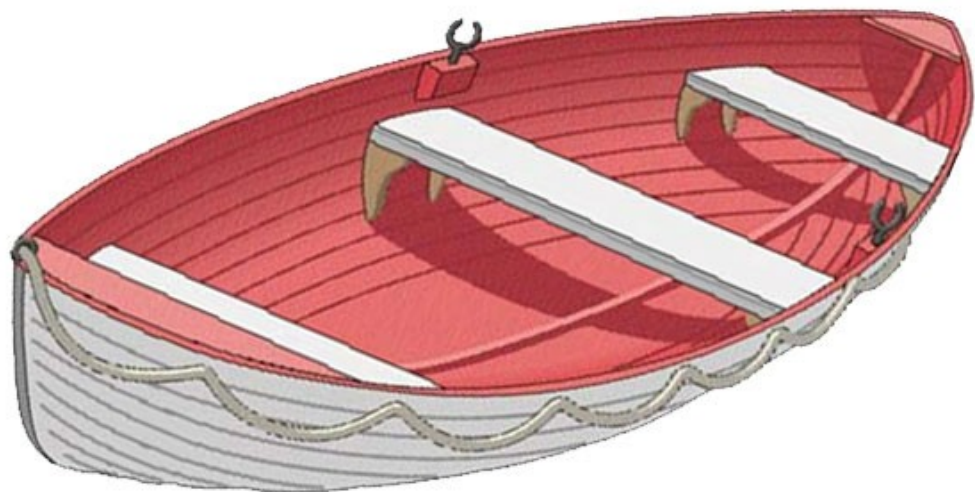
Дирижабль

www.RazvitieRebenka.com



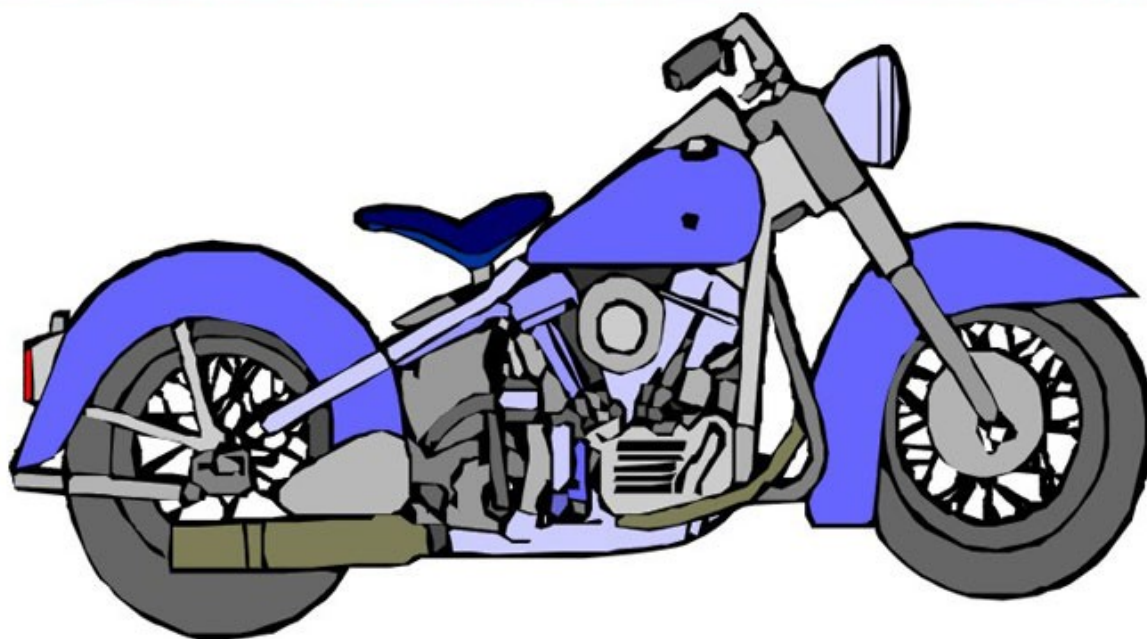
Катер

www.RazvitieRebenka.com




Лодка

www.RazvitieRebenka.com



Мотоцикл

www.RazvitieRebenka.com




Поезд

www.RazvitieRebenka.com



Пожарная машина

www.RazvitieRebenka.com



Самолёт

www.RazvitieRebenka.com



Самосвал

www.RazvitieRebenka.com




Теплоход

www.RazvitieRebenka.com



Трактор

www.RazvitieRebenka.com



Экскаватор

www.RazvitieRebenka.com



Яхта

www.RazvitiyeRebenka.com

Назовите вместе с ребенком все виды транспорта, показанные на картинках.



**Легковой
автомобиль**



Мотоцикл



Трактор



Корабль



**Пожарная
машина**

Транспорт



Самолет



Карета



Автобус



Велосипед



Поезд

Задание 2. Пальчиковая игра «Посчитаем»

Раз, два, три, четыре, пять – (Сжимают и разжимают пальчики)

Буду транспорт я считать.

Автобус, лодка и мопед, (Поочередно сжимают пальчики обеих рук в кулачки, начиная с мизинца левой руки)

Мотоцикл, велосипед,

Автомобиль и самолет,

Корабль, поезд, вертолет.

Задание 3. Рисунок

Нарисуй в тетради красный автомобиль, зеленый велосипед и желтый автобус.

Задание 4. Какой бывает транспорт?

- Как называется транспорт, который плавает по воде?
- Двигается по железной дороге?
- Передвигается по земле?
- Под землей?
- Летает по воздуху?
- Назови (перечисли) наземный (железнодорожный, городской), подземный, водный, воздушный транспорт?
- Какие виды машин ты знаешь? (Грузовая, легковая, военная).

CLIPARTO CLIPARTO CLIPARTO



CLIPARTO CLIPARTO CLIPARTO



- Покажи и назови кузов, фары, руль,



части машин (колеса, кабина, двери).

НАЗОВИ ЧАСТИ МАШИНЫ



- Покази и назови части лодки, парусника (мачта, парус и т.д.).



- Покази и назови части корабля



- *Покажи и назови части самолета*



ТРАНСПОРТ



3. Назови части

(употребление предлога **у**: у автомобиля – салон, 4 колеса... И т.д.):



Подбери как можно больше слов,
отвечающих на вопросы:

Самолёт какой? – ...

Автомобиль какой? – ...

Колесо какое? – ...



17

http://www.liveinternet.ru/users/irisha___irishka/

Кто управляет машиной, самолетом, кораблем, поездом, трамваем, мотоциклом и т.д.? (Водитель, летчик, пилот, капитан, машинист и т.д.).

Задание 5. Игра «Доскажи словечко»

Слово спряталось куда-то.

Слово спряталось и ждет.

“Пусть найдут меня ребята

Ну-ка кто меня найдет?”

Дом на рельсах тут как тут

Всех умчит он в пять минут.

Ты садись и не зевай –

Отправляется ... (трамвай)

Не поедет без бензина

Ни автобус, ни ... (машина)

Едет он на двух колесах,

Не буксует на откосах,

И бензина в баке нет –

Это мой ... (велосипед)

Самосвалом я зовусь,

Сам я сваливаю ... (груз)

Накорми меня бензином,

На копытца дай резины,

И тогда, поднявши пыль,

Бежит (Автомобиль)

Весь мир прочитал

Сообщенье в газетах,

Что Белка и Стрелка

Летали в ... (ракетах)

Без разгона ввысь взлетает,
Стрекозу напоминает.
Отправляется в полет
Винтокрылый ... (вертолет)

Дом отправился в полет.
Значит это ... (самолет)

Вез водитель в магазин
Много метел и корзин.
Как приятно было Зине
Вместе с ним сидеть в ... (кабине)

В этом доме тишина,
Много окон, дверь одна.
Дом летит под небеса.
За окошком вся страна.

Пучек нет на горизонте,
Но раскрылся в небе зонтик,
Через несколько минут,
Опустился ... (парашют)

Задание 6. Игра «Назови, много чего на картинках»

ТРАНСПОРТ

5. Назови, много чего на картинках
(образование родительного падежа существительных
во множественном числе: много самолётов, лодок...):



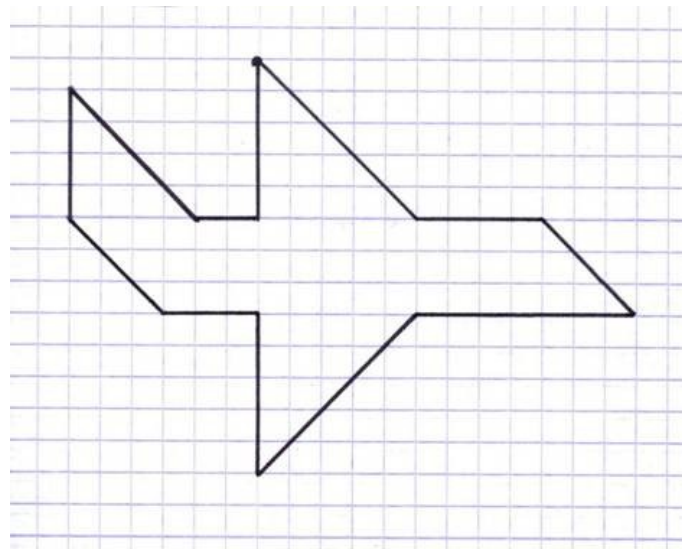
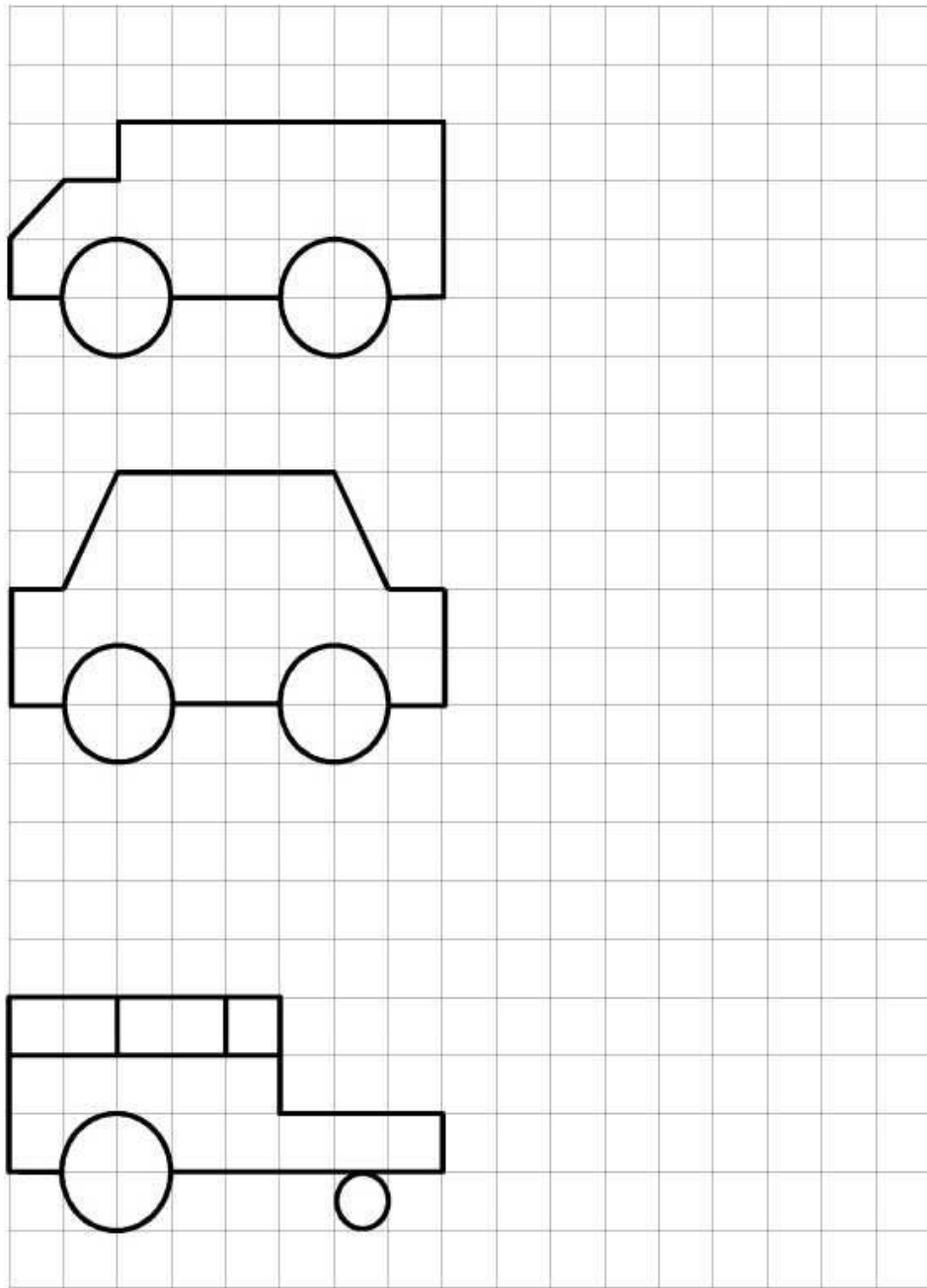
Посчитай предметы
(согласование количественных числительных с существительными:
одна лодка — две лодки — ... — ... — пять лодок).

19

http://www.liveinternet.ru/users/irisha__irishka/

Задание 7. Повтори рисунок (в тетради)

Взрослый рисует образец в тетради, ребенок повторяет



Задание 8. Загадки

Не машет крылом, а летает,

Не птица, а всех обгоняет (самолет)

*Несется и стреляет, ворчит скороговоркой
Трамваю не угнаться за этой тараторкой (мотоцикл)*

*Чтоб тебя я повез, мне не нужен овес,
Накорми меня бензином, на копытца дай резины,
И тогда, поднявши пыль, побежит ... (автомобиль)*

*Что за чудо – белый дом, ребятшек много в нем.
Носит обувь из резины и питается бензином (автобус)*

Задание 9. Подбери предмет к признаку

Старый - ...

Новый - ...

Грузовой - ...

Быстроходный - ...

Задание 10. Придумай предложение с помощью картинок

ТРАНСПОРТ



17. Придумай предложения с помощью картинок
(составление предложений по опорным картинкам):

Ребята, автобус, парк.



Люди, самолёт, облака.



28

http://www.liveinternet.ru/users/irisha___irishka/

Задание 10. Найди лишний предмет в каждом ряду

ТРАНСПОРТ



21. Найди лишний предмет в каждом ряду:



32


http://www.liveinternet.ru/users/irisha___irishka/

Задание 11. Расскажи о своем любимом виде транспорта по плану:

- Название;
- Из чего состоит (что сверху, снизу, сбоку, спереди, сзади, внутри)?
- Для чего предназначена?
- Какие действия выполняет?

Задание 12. Аппликация из геометрических фигур (в тетради)

«Поезд»



«Грузовик»

