







## Консультация «Веселые игры в Новый год»




 Веселые и простые новогодние игры для дома: развлечение для любого возраста: от 1 до 99! 

Сколько бы лет ни было гостям, без игр Новый год — не праздник! Вот лучшие развлечения, которые создадут волшебную и шумную атмосферу в вашем доме. Ничего сложного не нужно — только хорошее настроение и немного подручных материалов.

 Для ловких и быстрых:

1.  Мандариновый футбол. Делимся на две команды. Забиваем голы на столе мандаринами, используя только два пальца! Можно усложнить, поставив вратаря.
2.  Сноубол. Делаем «снежки» из бумаги и скотча. Кто точнее всех забросит их в корзину (коробку, ведро) с расстояния — тот чемпион!
3.  Новогодняя рыбалка. Понадобятся удочки и небьющиеся игрушки с петельками. Кто быстрее и ловчее нарядит импровизированную елку?
4.  Передай апельсин. Командная эстафета! Передаем апельсин по цепочке без помощи рук (подбородком, плечом). Уронил — начинай сначала!

 Для самых маленьких:

1.  Хоровод вокруг елки. Классика, которая объединяет! Водим круг под «В лесу родилась елочка». Малышам важно видеть радость взрослых — вставайте в круг вместе с ними!
2.  Угадай подарок. Сложите разные предметы в мешок. Ребенок на ощупь угадывает, что это, и забирает в качестве приза.
3.  Большие и маленькие елочки. Ведущий (пусть это будет Дед Мороз!) командует: «Высокие!» — руки вверх, «Низкие!» — руки вниз. Задача — не сбиться, когда он будет путать слова и жесты.

 Для внимательных и смекалистых:

1. 🧑 Собери снежки/снежинки. Ватные комочки («снежки») разбросаны по полу. Игрокам завязывают глаза — кто соберет больше в свою корзинку? Вариант для всех: собрать рассыпанные по дому бумажные снежинки на скорость!

2. ❄️ Летающие снежинки. Каждый получает кусочек ваты. Задача — дуть на него, чтобы «снежинка» как можно дольше не упала на пол. Развиваем легкие и ловкость!

3. 🌬️ Зимний ветер. Садимся вокруг гладкого стола и стараемся сдуть ватный шарик или бумажную снежинку на пол соперника. Отличное упражнение на усидчивость.

💡 Главный совет: не старайтесь провести все игры сразу. Выберите 3-4, которые подходят по возрасту гостей и настроению. Важно, чтобы веселились и дети, и взрослые!

Пусть эти идеи помогут вам наполнить праздник смехом и радостью! А в какие игры любите играть вы? Делитесь в комментариях! 👉

#новогодниеигры      #конкурсыдлядетей      #новыйгоддома  
#чемзаниматьдетей      #зимниеразвлечения      #домашнийновыйгод  
#семейныйпраздник

### **Передай апельсин**

Участники игры делятся на две команды по 5 — 10 человек.  
Когда ведущий дает сигнал начала игры, каждый участник передает апельсин следующему игроку своей команды, при этом не используя руки.  
Выигрывает та команда, которая выполняет задание быстрее, ни разу не уронив апельсин.  
Эта игра также развивает командный дух, ловкость и смекалку.

### **Зимний ветер**

Для этой игры 3 — 5 участников садятся вокруг гладкого стола. Они стараются, как ветер, сдуть снежинку из бумаги, комок ваты или бумажный шарик с этого стола.  
Игра развивает легкие и усидчивость.

### **Собери снежинки**

Для этой игры нужно сделать «снежинки» — ватные комочки или бумажные снежинки. Разложить эти «снежинки по всему дому, на мебели, шторах, полках и т.д.». Всем участникам конкурса выдать ведерки/корзинки. Побеждает тот, кто после команды ведущего за определенное время соберет в свое ведерко большее количество «снежинок».  
Эта веселая подвижная игра развивает внимание, быстроту действий и ловкость.





**Детские Новогодние Игры и Конкурсы для дома**  
**Мандариновый футбол**

Чтобы поиграть в эту игру, дети разбиваются на 2 команды. Для игры нужны мандарины и два пальца каждого игрока. Дети играют на столе и стараются забить гол второй команде. Можно, конечно, поиграть в эту игру с вратарем, но тогда гол забивать будет значительно сложнее. Это очень веселая игра для развития командного духа, а также ловкости и моторики рук.

**Хоровод для малышей**

Дети младшего возраста очень любят водить хоровод вокруг елки. Это для них просто и доступно.  
Такой хоровод вокруг елочки замечательно водить с песней «В лесу родилась елочка» или «Маленькой елочке холодно зимой».  
Если малыш впервые водит хоровод или стесняется, обязательно встаньте рядом и покажите своим примером, как это здорово и весело.  
Такой простой хоровод объединяет детей и взрослых, разряжает обстановку.





### Сноубол

В эту интересную подвижную игру любят играть и дети любого возраста, и взрослые. Из бумаги, малярного скотча и т.п. нужно слепить как можно больше «снежков». Участники игры по очереди бросают эти «снежки» в любую большую «корзину» (корзина, коробка, ведро...) и стараются попасть в нее. Конечно же, чем старше участники, тем дальше следует ставить корзину, чтобы было интереснее. Отличная игра на меткость, ловкость и координацию движений.

### Большие и маленькие елочки

Дед Мороз (или ведущий) рассказывает детям: в лесу растут разные елочки – маленькие и большие, низкие и высокие.

На слове «низкие» или «маленькие» — ведущий и дети опускают руки вниз. На слове «большие» или «высокие» — поднимают вверх.

Ведущий (или Дед Мороз) повторяет эти команды в разном порядке, при этом сопровождает свои слова «неправильными» жестами, пытаясь запутать детей. Отличная игра на внимание!

### Собери снежки

Эта игра для детей постарше. Сделаем комки ваты или шарики из бумаги — это будут «снежки». Раскладываем их рядом с елкой или по комнате на полу. Каждому участнику даем корзинку, мешок или коробку. Побеждает тот участник, который соберет больше «снежков» с завязанными глазами. Отличная игра, развивающая пространственное мышление и осязание.



### Летающие снежинки

В эту игру также могут играть и дети, и взрослые. Участники берут маленький кусочек ваты — «снежинку», одновременно подбрасывают и дуют на нее, чтобы как можно дольше удержать в воздухе. Сами понимаете, кто выигрывает. Эта замечательная подвижная игра для развития легких и ловкости.

### Угадай подарок

Замечательная игра для деток помладше. В непрозрачный мешок нужно сложить разные предметы. Ребенок наощупь определяет, какой предмет попался ему в руку. И если угадывает, то он достается ему в подарок. Отличная игра, развивающая пространственное мышление и тактильные ощущения.

### Новогодняя рыбалка

Игра для детей постарше и взрослых. Приготовьте небьющиеся ёлочные игрушки с петельками, сложите их в большую коробку, и найдите несколько удочек.

Когда ведущий даст команду, участники игры наряжают елку с помощью удочек и стараются сделать это как можно быстрее. Побеждает тот, кто повесит на елку больше игрушек. Прекрасная игра, которая развивает ловкость.

Пусть эти веселые новогодние игры и конкурсы развлекают вас не только в сам Новый Год, но праздничные выходные. Да и просто длинными зимними вечерами почему бы не повеселиться вместе с детьми?

